



DIE STILVOLLE ALTERNATIVE

Stelrad ist nicht nur Pionier des Fertigeizkörpers, sondern verfügt ueber jahrzehntelange Erfahrung der Herstellung von Flachheizkörpern.

Dieser Prospekt soll Ihnen die Auswahl Ihres Heizkörpers leicht machen und führt durch die breite Palette von Stelrad.



Wer die Wahl hat, hat die Qual! Wählen Sie Ihren Heizkörper

Schritt 1

So muß die Front meines Heizkörpers aussehen...



Eine profilierte Front finden Sie bei den Typen Novello mit integriertem Ventil, Compact und Reno Compact.



Zeitlose Eleganz vermittelt die plane Front des Stelrad Planar Style. Die stilvolle Alternative mit planer Front. Leichte horizontale Rillen lockern die Fläche auf. Eine geradlinige und robuste Verkleidung machen diesen Heizkörper zum Erlebnis.

Schritt 2

Die Bestimmung der weiteren Verarbeitung des Heizkörpers



Nahtlose und robuste Verkleidung?

Das elegante Ziergitter auf dem Heizkörper ergänzt die Seitenverkleidungen des Heizkörpers ideal. Die Verkleidung ist nicht nur robust, sondern dank der abgerundeten Kanten auch sehr sicher. So kommen Sie in den Genuß eines zusätzlichen Komforts und Ambientes.



Mit integriertem Ventileinsatz zur Aufnahme des Thermostatkopfes? *


Der eingebaute Ventileinsatz wird in Kombination mit einem von Ihrem Installateur empfohlenen Thermostatkopf für eine optimale Regelung der Umgebungstemperatur sorgen. Außerdem sind alle Leitungen unsichtbar im Heizkörper verarbeitet. Das bewirkt optimale Wärmeleistung, kombiniert mit ästhetischer Gestaltung.

Weitere Ausführungen?



Vertikal-Heizkörper

Vertex-Heizkörper in vertikaler Ausführung, platzsparend und anspruchsvoll. Die Problemlösung in Fluren oder Räumen mit hohen Fenstern, die eine Anbringung der Heizkörper unterhalb der Fenster nicht möglich machen.



Feuchtigkeitsbeständige Heizkörper

Verzinktes Stahlblech mit zusätzlicher Pulverbeschichtung schützen vor Korrosion auch in Räumen mit besonders hoher Feuchtekonzentration.

Sie haben die Wahl...

Stelrad ... Wohlige Wärme mit unterschiedlichem Design.

Novello

Alle Leitungen sind im Heizkörper integriert, so dass der Anschluss aus der Wand kommen kann. So werden auch das Putzen von Fußboden und Heizkörper leicht gemacht.

Das integrierte Thermostatventil ist nicht nur optisch gelungen, sondern macht auch die Wahl der richtigen Raumtemperatur leicht.




FRONT PROFILIERT



**NAHTLOSE UND
ROBUSTE
VERKLEIDUNG**



THERMOSTAT-VENTIL *



INTEGRIERTER ANSCHLUß



Novello M


Der Mittelanschluss ermöglicht eine noch einfachere Vormontage mit späterer Wahl der richtigen Heizkörpergröße.



Planar

Diese Heizkörperform verbindet zeitlose Eleganz mit technisch ausgereifter, hochwertiger Verarbeitung.

Planar: der Design-Heizkörper mit flacher Front.



- FLACHE FRONT
- NAHTLOSE UND ROBUSTE VERKLEIDUNG



THERMOSTAT-VENTIL*



UND INTEGRIERTER ANSCHLUß



Vertex Plan

Ideal neben Terrassen-Türen, in Küchen oder Dielen. Vertex Plan - praktisch und formschön.

VERTIKAL UND SOMIT PLATZSPAREND



- FLACHE FRONT
- NAHTLOSE UND ROBUSTE VERKLEIDUNG



Planar Style

Die stilvolle Alternative

Die paneelartige leicht abgesetzte plane Front lässt diesen Heizkörper besonders schlank wirken. Eine klare Linienführung der robusten Verkleidung unterstreicht den Qualitätsanspruch.

Die schlichte Eleganz dieses Heizkörpers beweist, dass ein Wohnraum von einem Heizkörper profitieren kann.



FLACHE DESIGN-FRONT



THERMOSTAT-VENTIL*



UND INTEGRIERTER ANSCHLUß



NAHTLOSE UND ROBUSTE VERKLEIDUNG



Vertex Style

Die stilvolle Alternative als schmale Säule überall dort, wo es an Platz mangelt.

**VERTIKAL UND SOMIT
PLATZSPAREND**



- FLACHE DESIGN-FRONT
- NAHTLOSE UND ROBUSTE VERKLEIDUNG





Front
profiliert



flache
Design-Front



nahtlose und
robuste
Verkleidung



*
Thermostat-
Ventil und
integrierter
Anschluss




vertikal und
somit
platz-
sparend



Zusätzlicher
Schutz gegen
feuchte
Räume

Mein bevorzugter

COMPACT



400 bis 1100 in Stufen von 100
1200 bis 3000 in Stufen von 200

BAULÄNGEN (mm)

300/400/500
600/900

BAUHÖHEN (mm)

RENO COMPACT**



300 bis 1100 in Stufen von 100
1200 bis 3000 in Stufen von 200

NOVELLO




400 bis 1100 in Stufen von 100
1200 bis 3000 in Stufen von 200

NOVELLO M



400 bis 1100 in Stufen von 100
1200 bis 3000 in Stufen von 200

PLANAR



400 bis 1100 in Stufen von 100
1200 bis 3000 in Stufen von 200

PLANAR STYLE



500 bis 1000 in Stufen von 100
1200 bis 2000 in Stufen von 200

VERTEX



300/400/500/600/700

1600/1800/2000
2200

VERTEX PLAN



300/400/500/600/700

1600/1800/2000
2200


VERTEX STYLE



300/400/500/600/700

1600/1800/2000
2200

**VB-FEUCHTRAUM
HK**



400 bis 1100 in Stufen von 100
1200 bis 3000 in Stufen von 200

300/400/500
600/900

* Thermostatkopf nicht im Lieferumfang enthalten.

** Austauschheizkörper für die Sanierung.

Reno Compact

Compact

VB-Feuchtaum HK

Novello

Novello M

Vertex

Planar

Vertex Plan

Vertex Style

Planar Style

Dahlia*

Valeriana*

Österreich

Stelrad B.V.
Kathagen 30
6360 AA Nuth
T. 0031/455-65.62.62
F. 0031/455-24.54.61

**Stelrad
Verkaufsstützpunkte**

Niederlande

Stelrad B.V.
Kathagen 30
6360 AA Nuth
T. 0031/455-65.62.62
F. 0031/455-24.54.61

Tschechien

Caradon Heating CZ, s.r.o.
Svabinskeho 17
702 00 Ostrava
T. 00420/596.116.645
F. 00420/596.116.645

Frankreich

Z.A. Le Bel Air
5, Rue B. Thimonnier
78517 Rambouillet Cedex
T. 0033/1-34.85.52.00
F. 0033/1-30.41.80.12

Polen

Caradon Rymax Polska Sp. z o.o.
ul. Bartnikowa 10
30-798 Kraków
T. 0048/12-290.03.00
F. 0048/12-290.03.01

Belgien

Caradon Stelrad B.V.
Lindestraat 65
3545 Loksbergen - Halen
T. 0031/455-65.62.62
F. 0031/455-24.54.61

**Stelrad
Hauptverwaltung**

Belgien

Caradon Heating Europe BV
Herenthoutseweg 210
2200 Herentals
T. 0031/455-65.62.62
F. 0032/14-259.274

Deutschland

Caradon Stelrad GmbH
Kleine Frehn 38b
47877 Willich
T. 0031/455-65.62.62
F. 0031/455-24.54.61



* nicht RAL-zertifiziert