

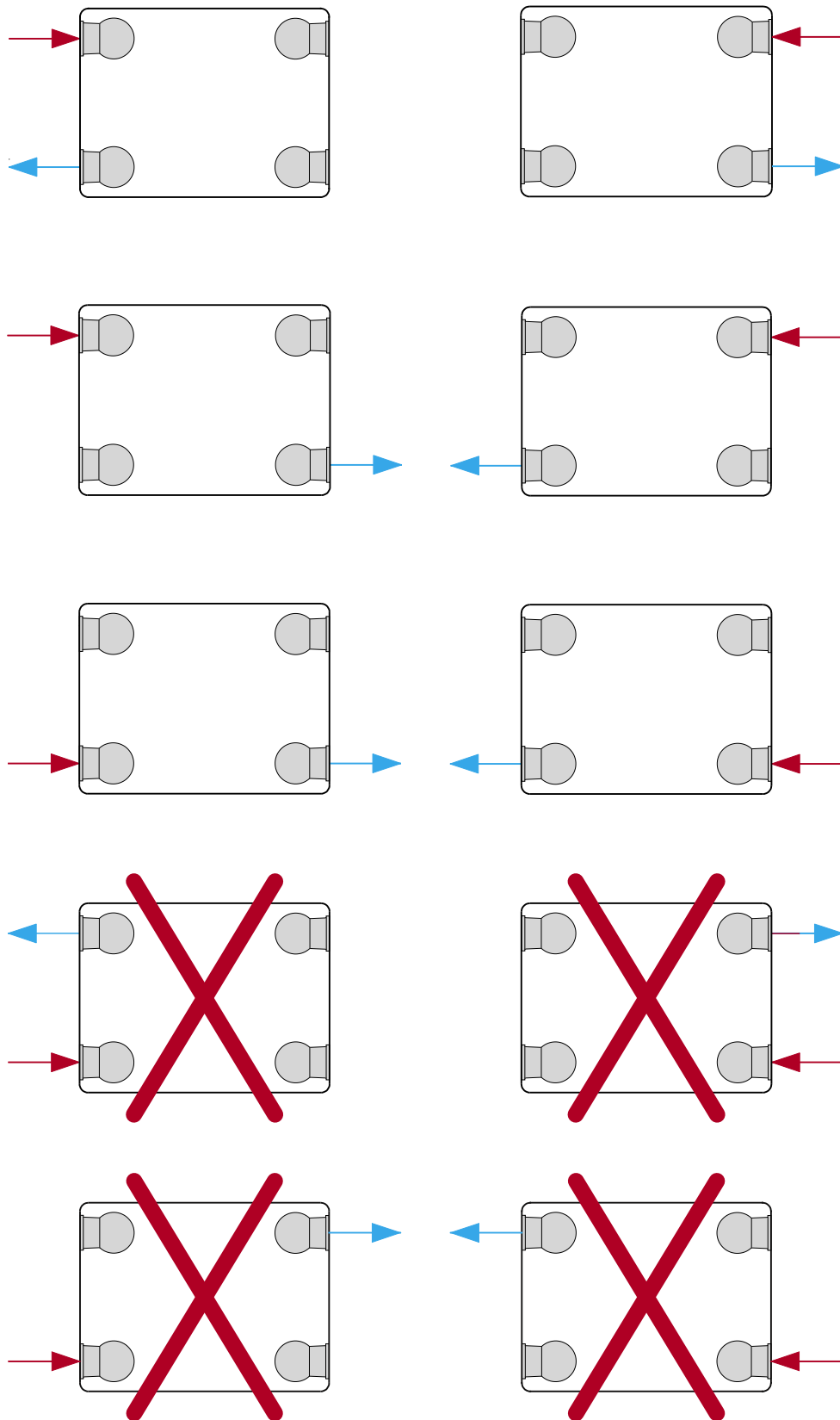
AANSLUITMOGELIJKHEDEN

Accord · VB-radiator · Compact All In · Reno Compact
Novello · Novello M · Planar · Planar Style

Opmerking:

Bij deze aansluitmogelijkheden moet het ventiel verwijderd worden van:

- Novello
- Novello M
- Planar
- Planar Style

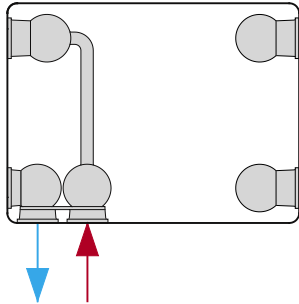


AANSLUITMOGELIJKHEDEN

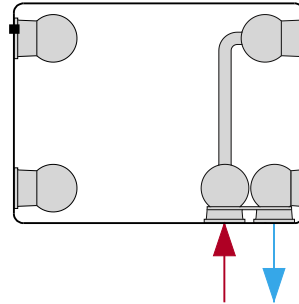
Novello · Novello M · Planar · Planar Style

Novello / Planar / Planar Style

1. Links

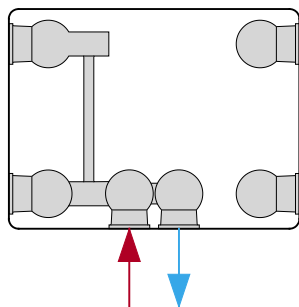


2. Rechts

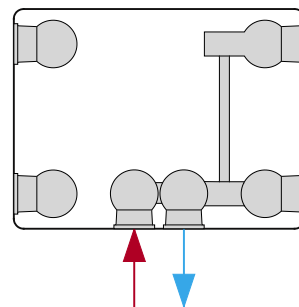


Novello M, type 11

3. Links



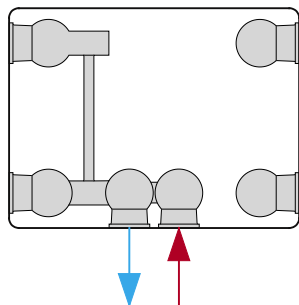
4. Rechts



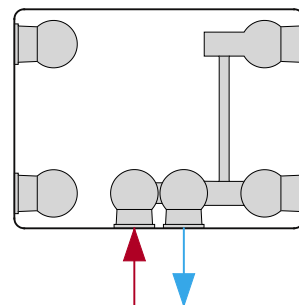
Novello M, type 21-22-33

5. Links

(= omgekeerde rechtse radiator)



6. Rechts

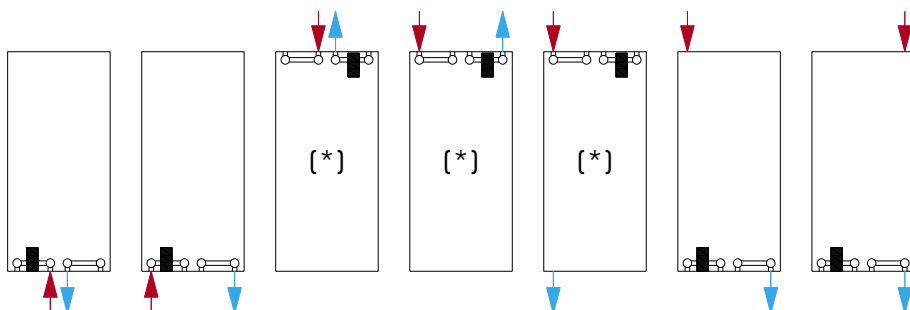


Algemene regel voor radiatoren met geïntegreerd ventiel: de invoer situeert zich het verst verwijderd van de kraan. De enige uitzondering op deze regel is Novello M type 11 in linkse uitvoering (zie tekening 3)

AANSLUITMOGELIJKHEDEN

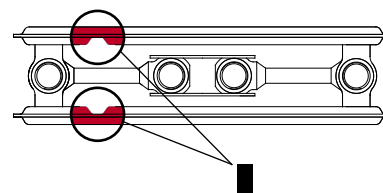

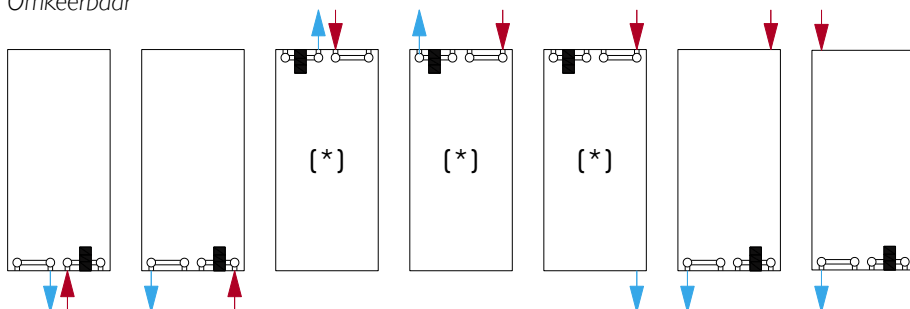
Vertex

TYPE 10/11/20/21/22



TYPE 20/21/22

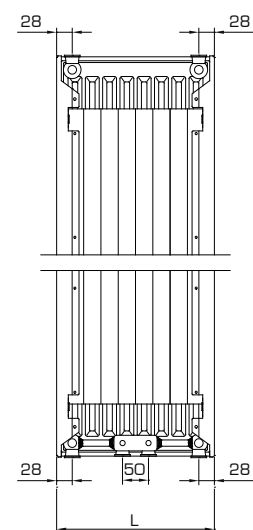
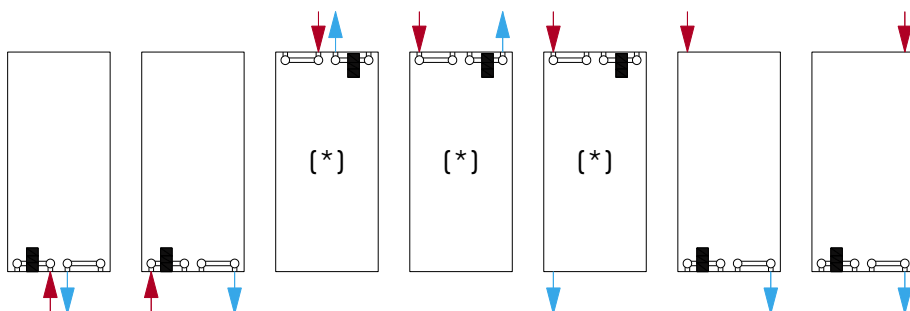
Omkeerbaar



AANSLUITMOGELIJKHEDEN

Vertex Plan · Vertex Style

TYPE 11/20/21/22



(*) Bij de montage met de middenaansluiting bovenaan moet de radiator ontluicht kunnen worden aan beide bovenste hoekaansluitingen.